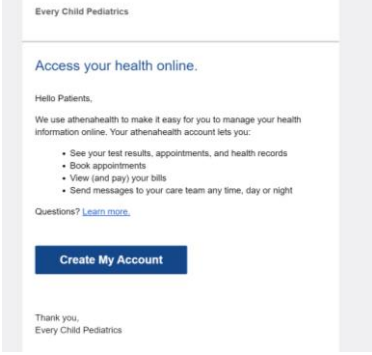
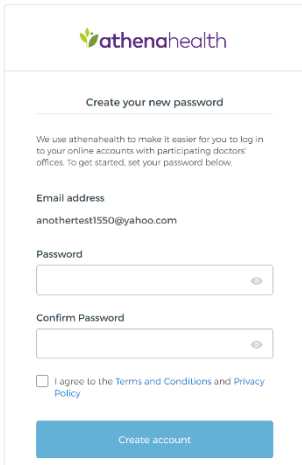
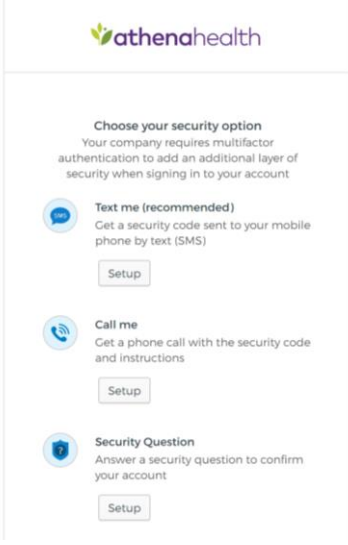

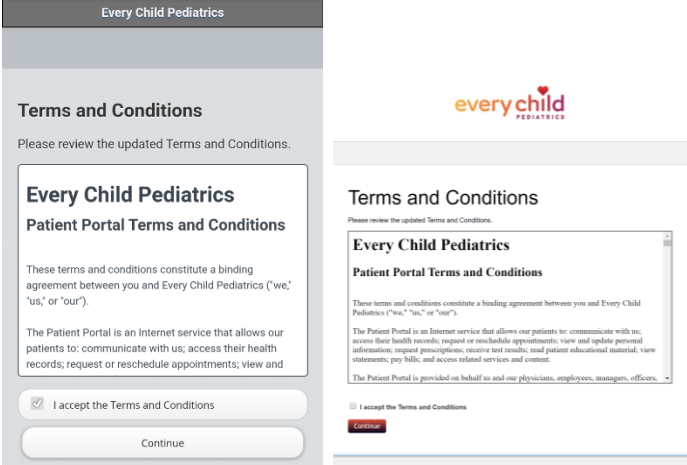


## Cómo registrarse por medio de una invitación por correo electrónico

<p>1. Abra el correo electrónico con su invitación al portal. Oprima en "Crear mi cuenta".</p>	
<p>2. Esto debería llevarlo a una página para "Crear su nueva contraseña"</p> <p>NOTA: Si el sistema le solicita que ingrese una contraseña, esto significa que esta dirección de correo electrónico puede haber tenido una invitación o una cuenta del portal anterior, use "Olvidé mi contraseña" en este caso.</p>	

<p>3. En la página de seguridad, elija su opción de seguridad preferida. Siga las instrucciones para verificar o guardar su selección.</p>	
<p>4. ¡Ya casi termina! Obtendrá una página de confirmación que dice "Ya está todo listo", oprima en continuar en la parte inferior de esta página para un 1 paso más para obtener acceso a su portal.</p>	
<p>5. Acepte los Términos y condiciones y seleccione "Continuar" para finalizar el registro del portal del paciente.</p>	

## 6. ¡Estás dentro!

Siempre puede acceder al Portal del paciente en [everychildpediatrics.org](http://everychildpediatrics.org).

Recibirás una notificación por correo electrónico cada vez que tengas un nuevo mensaje, resultado u otro documento en tu portal.

